

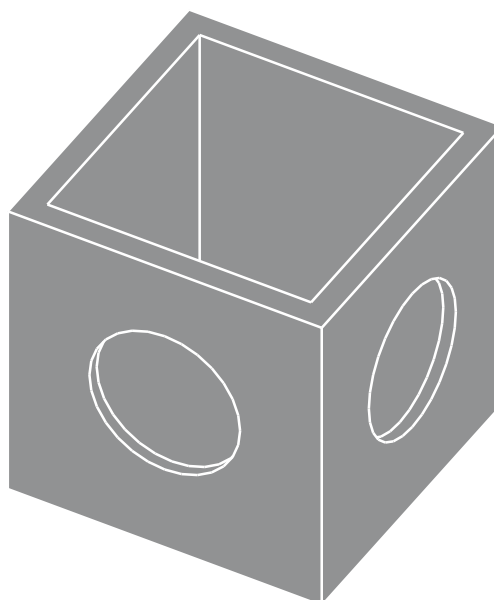
ARQUETA HORMIGÓN EN MASA 420x420/500 S/S

Resistencia hormigón C25/30
Tipo de cemento CEM I


Peso unidad 75 Kg
Por palet 8 unidades

Orificio premarcado Ø240
en 3 caras

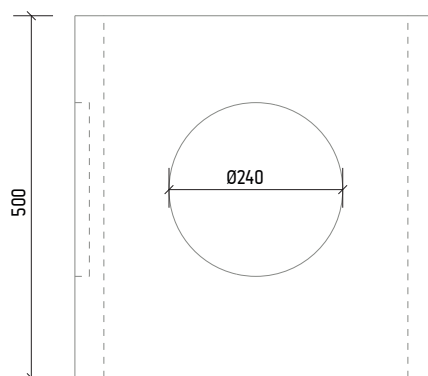
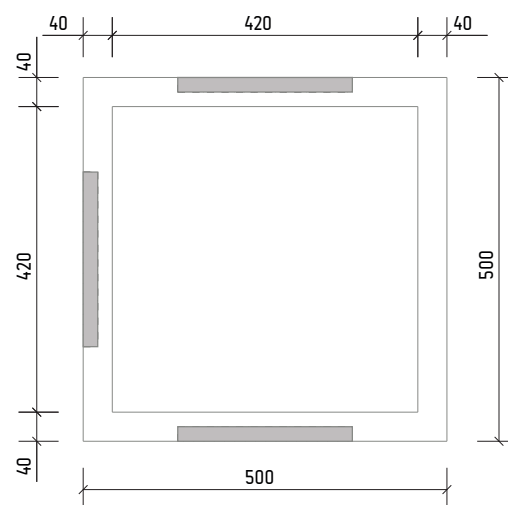
S/S sin solera



DETALLE JUNTA PLANA



*Rejuntado con mortero in situ



* Las especificaciones indicadas en esta ficha pueden sufrir modificaciones como consecuencia de cambios en la normativa vigente o bien por la mejora de alguna de las características.

*Cotas en mm